



Instituto Tecnológico Superior de Tamazunchale
Estado Analítico del Ejercicio del Presupuesto de Egresos
Clasificación por Objeto del Gasto (Capítulo y Concepto)
Del 1 de Enero al 30 de Septiembre de 2022


Concepto	Egresos					Subejercicio 6 = (3 - 4)
	Aprobado	Ampliaciones/ (Reducciones)	Modificado	Devengado	Pagado	
	1	2	3 = (1 + 2)	4	5	
Servicios Personales	51,259,244	-221,547	51,037,696	29,562,988	29,365,895	21,474,708
Remuneraciones al Personal de Carácter Permanente	24,471,350	0	24,471,350	16,703,143	16,703,143	7,768,207
Remuneraciones al Personal de Carácter Transitorio	51,656	0	51,656	51,653	51,653	3
Remuneraciones Adicionales y Especiales	12,449,985	0	12,449,985	4,848,421	4,848,421	7,601,564
Seguridad Social	6,752,861	0	6,752,861	4,872,573	4,675,480	1,880,289
Otras Prestaciones Sociales y Económicas	6,110,066	-221,547	5,888,519	2,577,582	2,577,582	3,310,937
Previsiones	0	0	0	0	0	0
Pago de Estímulos a Servidores Públicos	1,423,326	0	1,423,326	509,617	509,617	913,708
Materiales y Suministros	474,537	-53,156	421,381	209,547	209,547	211,834
Materiales de Administración, Emisión de Documentos y Artículos Oficiales	221,052	2,750	223,802	121,960	121,960	101,842
Alimentos y Utensilios	36,600	-5,494	31,106	18,238	18,238	12,869
Materias Primas y Materiales de Producción y Comercialización	2,150	0	2,150	0	0	2,150
Materiales y Artículos de Construcción y de Reparación	70,609	7,092	77,701	37,187	37,187	40,514
Productos Químicos, Farmacéuticos y de Laboratorio	125,805	-63,047	62,757	22,650	22,650	40,108
Combustibles, Lubricantes y Aditivos	0	0	0	0	0	0
Vestuario, Blancos, Prendas de Protección y Artículos Deportivos	0	0	0	0	0	0
Materiales y Suministros Para Seguridad	0	0	0	0	0	0
Herramientas, Refacciones y Accesorios Menores	18,321	5,544	23,865	9,514	9,514	14,351
Servicios Generales	2,656,808	263,474	2,920,282	1,600,086	1,600,086	1,320,196
Servicios Básicos	341,329	547	341,876	257,358	257,358	84,518
Servicios de Arrendamiento	65,046	1,696	66,743	23,793	23,793	42,949
Servicios Profesionales, Científicos, Técnicos y Otros Servicios	1,511,586	18,728	1,530,314	645,972	645,972	884,342
Servicios Financieros, Bancarios y Comerciales	78,035	9,140	87,175	56,373	56,373	30,802
Servicios de Instalación, Reparación, Mantenimiento y Conservación	0	57,481	57,481	57,481	57,481	0
Servicios de Comunicación Social y Publicidad	26,160	0	26,160	0	0	26,160
Servicios de Traslado y Viáticos	325,348	36,353	361,701	260,357	260,357	101,344
Servicios Oficiales	77,388	8,692	86,080	6,000	6,000	80,080
Otros Servicios Generales	231,916	130,837	362,753	292,752	292,752	70,001
Transferencias, Asignaciones, Subsidios y Otras Ayudas	20,000	25,729	45,729	39,688	39,688	6,041
Transferencias Internas y Asignaciones al Sector Público	0	0	0	0	0	0
Transferencias al Resto del Sector Público	0	0	0	0	0	0
Subsidios y Subvenciones	0	0	0	0	0	0
Ayudas Sociales	20,000	25,729	45,729	39,688	39,688	6,041
Pensiones y Jubilaciones	0	0	0	0	0	0
Transferencias a Fideicomisos, Mandatos y Otros Análogos	0	0	0	0	0	0
Transferencias a la Seguridad Social	0	0	0	0	0	0
Donativos	0	0	0	0	0	0
Transferencias al Exterior	0	0	0	0	0	0
Bienes Muebles, Inmuebles e Intangibles	42,323	155,500	197,823	166,634	166,634	31,188
Mobiliario y Equipo de Administración	0	155,500	155,500	134,618	134,618	20,882
Mobiliario y Equipo Educativo y Recreativo	0	0	0	0	0	0
Equipo e Instrumental Médico y de Laboratorio	0	0	0	0	0	0
Vehículos y Equipo de Transporte	0	0	0	0	0	0
Equipo de Defensa y Seguridad	0	0	0	0	0	0
Maquinaria, Otros Equipos y Herramientas	32,016	0	32,016	32,016	32,016	0
Activos Biológicos	0	0	0	0	0	0
Bienes Inmuebles	0	0	0	0	0	0
Activos Intangibles	10,307	0	10,307	0	0	10,307
Inversión Pública	0	0	0	0	0	0
Obra Pública en Bienes de Dominio Público	0	0	0	0	0	0
Obra Pública en Bienes Propios	0	0	0	0	0	0
Proyectos Productivos y Acciones de Fomento	0	0	0	0	0	0

Instituto Tecnológico Superior de Tamazunchale
 Estado Analítico del Ejercicio del Presupuesto de Egresos
 Clasificación por Objeto del Gasto (Capítulo y Concepto)
 Del 1 de Enero al 30 de Septiembre de 2022

Concepto	Egresos					Subejercicio 6 = (3 - 4)
	Aprobado	Ampliaciones/ (Reducciones)	Modificado	Devengado	Pagado	
	1	2	3 = (1 + 2)	4	5	
Inversiones Financieras y Otras Provisiones	0	0	0	0	0	0
Inversiones Para el Fomento de Actividades Productivas	0	0	0	0	0	0
Acciones y Participaciones de Capital	0	0	0	0	0	0
Compra de Títulos y Valores	0	0	0	0	0	0
Concesión de Préstamos	0	0	0	0	0	0
Inversiones en Fideicomisos, Mandatos y Otros Análogos	0	0	0	0	0	0
Otras Inversiones Financieras	0	0	0	0	0	0
Provisiones para Contingencias y Otras Erogaciones Especiales	0	0	0	0	0	0
Participaciones y Aportaciones	0	0	0	0	0	0
Participaciones	0	0	0	0	0	0
Aportaciones	0	0	0	0	0	0
Convenios	0	0	0	0	0	0
Deuda Pública	0	0	0	0	0	0
Amortización de la Deuda Pública	0	0	0	0	0	0
Intereses de la Deuda Pública	0	0	0	0	0	0
Comisiones de la Deuda Pública	0	0	0	0	0	0
Gastos de la Deuda Pública	0	0	0	0	0	0
Costo por Coberturas	0	0	0	0	0	0
Apoyos Financieros	0	0	0	0	0	0
Adeudos de Ejercicios Fiscales Anteriores (Adefas)	0	0	0	0	0	0
Total del Gasto	54,452,911	170,000	54,622,911	31,578,944	31,381,851	23,043,967


 LIC. JUAN JOSÉ MOLINA OLVERA
 DIRECTOR GENERAL


 C.P. PASTORA BALDELAMAR SANTIAGO
 JEFA DE RECURSOS FINANCIEROS


 C.P. CLAUDIA DÍAZ AGUILAR
 SUBDIRECTORA DE SERVICIOS ADMINISTRATIVOS